





**HƯỚNG
DẪN
SỬ DỤNG
MÁY XAY
SINH TỐ
CÔNG
NGHIỆP**

AP -15B1 | AP-15B2

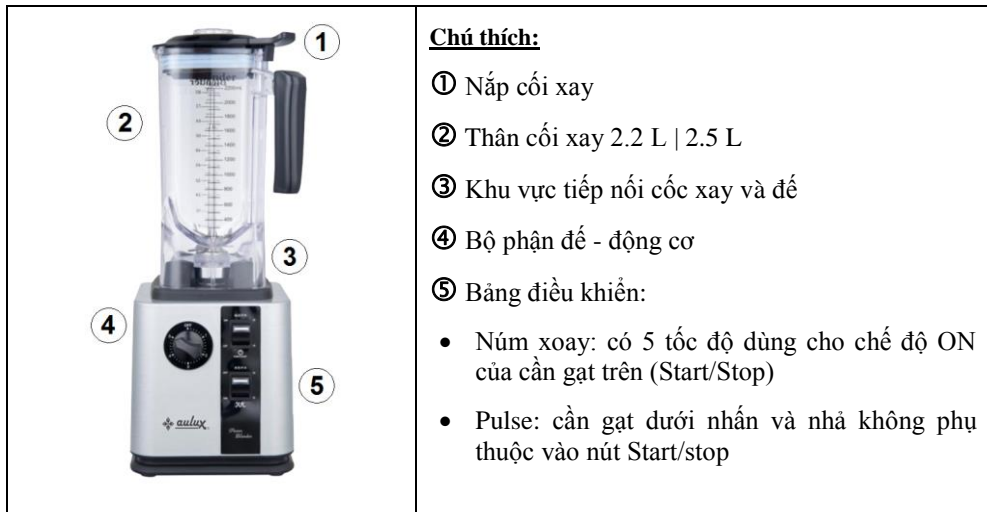
GIỚI THIỆU VỀ MÁY XAY SINH TỐ CÔNG NGHIỆP AULUX

Máy xay sinh tố công nghiệp Aulux được sản xuất theo công nghệ hiện đại nhất hiện nay về công nghệ xay sinh tố dùng cho nhà hàng, các quán cà phê và dùng cho gia đình.

- Motor dây đồng công suất cao nên đòi hỏi các linh kiện đi kèm phải thật tốt và chắc chắn để an toàn khi sử dụng. Ngoài ra hệ thống motor còn được bảo vệ bởi các cảm biến nhiệt, tránh hiện tượng quá nhiệt và sốc điện.
- Vòng bi là loại cao cấp được nhập khẩu từ Nhật Bản nên chịu được vòng quay lớn lên tới 37.000 vòng/phút, rất êm, độ bền vòng bi lên đến 2000 giờ nếu sử dụng đúng kỹ thuật (1 lần xay chỉ khoảng 3-10 giây là xong một mẻ sinh tố)
- Nhựa cốc xay được nhập khẩu từ Đức nên chịu được nhiệt độ cao, chống mài mòn, va chạm.
- Dao xay được làm từ thép không gỉ cao cấp 304, kết cấu 6 lưỡi theo các chiều hướng khác nhau đảm bảo xay nghiền cực nhanh và hiệu quả.

Thông số kỹ thuật	AP-15B1	AP-15B2	Mã vạch	 8 938513 782439
- Điện áp	220V/50Hz	220V/50Hz	AP-15B1	
- Công suất	2.200W	2.200W	Mã vạch AP-15B2	 8 938513 782446
- Dung tích	2.2L (1 cối)	2.5L (1 cối)		
- Tốc độ	5 tốc độ	5 tốc độ		
- Chức năng	Xay đá, xay thịt, hoa quả			

CHI TIẾT MÁY



(Hình ảnh mang tính chất minh họa, model khác vận hành tương tự)

HƯỚNG DẪN SỬ DỤNG MÁY XAY SINH TỐ AULUX

Những lưu ý trước khi dùng

1. Đọc kỹ hướng dẫn sử dụng trước khi dùng.
2. Sản phẩm có thể sử dụng cho mục đích thương mại và dùng cho hộ gia đình.
3. Không vận hành thiết bị nếu không có đồ cần xay, hoặc đồ xay quá ít nước (thực phẩm quá ít, hoặc nước dưới mức dao xay khiến cho thực phẩm không đảo được).
4. Không vắt dây điện qua các vật sắc nhọn hay các vật dụng di chuyển. Không đặt lên thiết bị điện khác để sử dụng.
5. Việc sử dụng các phụ kiện không được khuyến dùng hay không do nhà sản xuất cung cấp có thể gây cháy, chập điện hay thương tổn cho người sử dụng. Khi dây điện bị hỏng, hãy liên hệ tới các trung tâm bảo hành để thay thế
6. Không vận hành thiết bị với ổ điện, dây dẫn không an toàn có thể gây trục trặc máy do công suất thiết bị rất cao -2200W. Không cắm chong chóng phích cắm vào phích cắm khác. Chỉ có thể cắm trực tiếp vào ổ điện.
7. Chỉ nên vận hành thiết bị ở chế độ ON tối đa trong vòng 20 giây ở tốc độ 5 hoặc PULSE, có thể lặp lại nhiều lần đến khi xay xong. Trong quá trình vận hành nếu máy quá nóng, nên tạm ngừng sử dụng trong vòng 20 phút, chờ khi máy nguội trở lại mới tiếp tục vận hành. Lưu ý tuyệt đối không xay khô (không có nước) trong khoảng 2 phút, vòng bi nóng quá sẽ hỏng

và sẽ không được bảo hành. Nếu dùng ở chế độ chậm, có thể xay liên tục đến hơn 2 phút, tuy nhiên phải ngắt ít nhất 1 phút rồi xay tiếp

8. Nếu máy bị kẹt trong quá trình vận hành, phải ngắt điện ngay lập tức, rút dây cắm. Tháo cốc xay và lấy hết phần thức ăn cuốn vào dao xay ra ngoài, để máy nguội trở lại mới tiếp tục vận hành.

9. Không cho trẻ em, người già hoặc thân kinh không bình thường vận hành máy, nếu có phải được giám sát và đảm bảo tuyệt đối an toàn. Tuyệt đối KHÔNG cho tay vào hệ thống dao khi đang sử dụng, không dùng máy để nghịch ngợm và uy hiếp người khác, hoặc dùng vào việc khác gây nguy hiểm.

10. Chỉ vệ sinh máy khi thiết bị đã được ngắt điện hoàn toàn.

11. Vì dao xay rất sắc nên cần đặc biệt cẩn thận trong quá trình vận hành cũng như vệ sinh máy. Sản phẩm có thể xay đá và thịt dễ dàng.

12. Có thể vệ sinh máy ngay sau khi sử dụng (có thể đổ nước không vào cối và nhấn nút PULSE khoảng 5-10”, dao xay và cối xay sẽ sạch hơn)

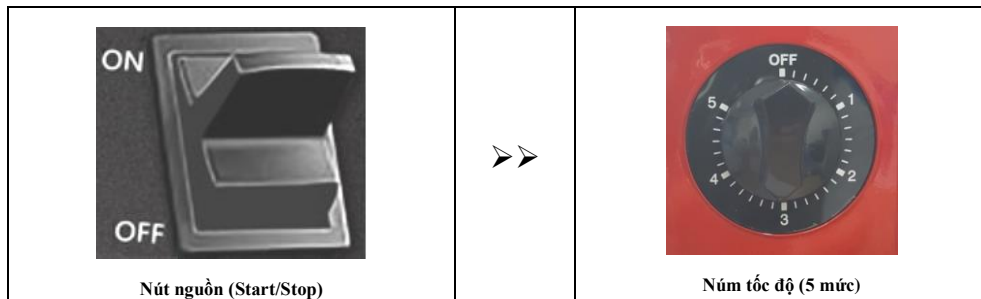
13. Ổ điện sử dụng ~10A, 220-250V/ ~50Hz và dây điện chịu tải 2000W – 3000W.

Bảng điều khiển – cách sử dụng

Có 2 chế độ vận hành

Sau khi chuẩn bị đầy đủ rau quả (thực phẩm cần xay) đổ vào cốc, sau đó lắp cốc vào chân đế. Cắm phích điện vào ổ cắm chuyên dụng (~10A).

(1) Vận hành theo tốc độ




Vận hành bằng cách gạt công tắc lên nút ON và chỉnh tốc độ xay theo ý muốn.

Tốc độ chạy từ OFF đến 1 rồi đến 5 với tốc độ tăng dần đều. Lưu ý khi bật ON là máy bắt đầu chạy. Ở số OFF đến số 1 có thể xay liên tục hơn 2 phút và ngắt 1 phút. Ở số 5 có thể xay liên tục 20 giây, và ngắt 1 phút

(2) Vận hành theo mạch đập (PULSE)

Ở phần trên là chế độ chạy theo tốc độ.

Người sử dụng có thể không cần vận hành theo tốc độ thì chạy theo chế độ PULSE (nhấn vài giây và thả rồi lại nhấn)

	<p>Nút PULSE</p>	<p>Ở chế độ này (chế độ mạch đập máy sẽ chạy ở tốc độ tối đa, tương đương theo cấp độ 5 như ở trên. Khi nhấn (ON) thì chạy, khi nhả (OFF) thì tắt rất thích hợp để xay sinh tố nhanh và cần tốc độ mạnh</p>
--	-----------------------------	---

Hướng dẫn vệ sinh, bảo quản

- Vệ sinh để xay bằng vải mềm ẩm lau sạch sẽ bên ngoài. Với cốc xay có thể rửa tại vòi nước, chậu nước bằng nước rửa bát như rửa đồ vật thông thường. Lưu ý dao xay rất sắc nên phải thật cẩn thận khi vệ sinh.
- Bảo quản nơi khô ráo, thoáng mát. Khi không sử dụng, vệ sinh sạch sẽ và để khô ráo. Sau đó đóng vào hộp đi kèm khi mua

Hướng dẫn bảo hành

Sản phẩm được bảo hành phần điện 12 tháng và không quá 18 tháng kể từ tháng sản xuất. Khi có sự cố về phần điện và được xác định do lỗi của nhà sản xuất, chi tiết bảo hành sản phẩm xem thêm tại phiếu bảo hành đi kèm khi mua máy. Quý khách vui lòng sử dụng đúng theo hướng dẫn sử dụng để được hưởng đầy đủ chính sách bảo hành tốt nhất.

CHÚ Ý QUAN TRỌNG: Để có các thông tin về một số loại sinh tố hoa quả, hoặc kinh nghiệm nấu nướng, hoặc giới thiệu các món ăn, quý khách hàng vui lòng truy cập vào trang web: www.aulux.vn mục Ẩm thực do chúng tôi sưu tầm và biên dịch. Để tham khảo các món sinh tố nước ngoài do chúng tôi sưu tầm, quý khách hàng có thể truy cập vào trang web: www.aulux.vn/ mục ẩm thực – Sinh tố/đồ uống theo phong cách nước ngoài.

Sách hướng dẫn này đã được chúng tôi biên soạn cẩn thận tuy nhiên vẫn có thể có những thiếu sót, người sử dụng cần cứ theo sản phẩm thực tế để thao tác. Khi có bất cứ vấn đề gì phát sinh về cách sử dụng hoặc bảo hành sản phẩm, quý khách hàng hãy điện thoại hoặc gửi thư cho chúng tôi để được tư vấn và hướng dẫn cụ thể.

**TRUNG TÂM DỊCH VỤ SAU BÁN HÀNG
/BẢO HÀNH SẢN PHẨM:**

CÔNG TY CỔ PHẦN GIA DỤNG AN PHÁT

Địa chỉ: KX12 - Ngõ 300 Nguyễn Xiển,

Quận Thanh Xuân, TP Hà Nội

Email: binh@aulux.vn | Website: www.aulux.vn

Hotline: 0912.146.147